



Onda S

Designer

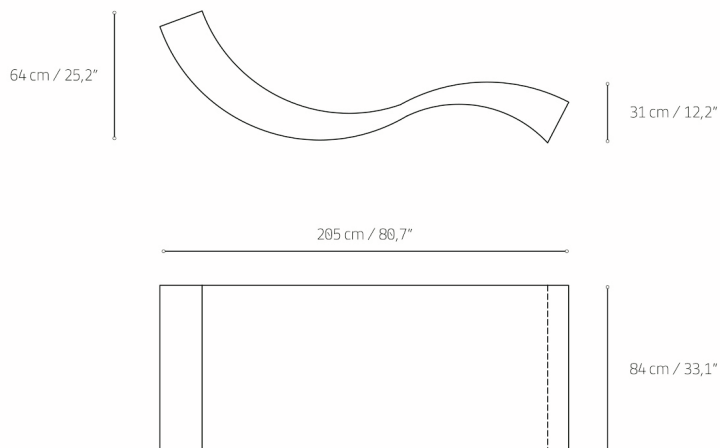
» Giancarlo Pretazzoli



Sensuali increspature di luci

Morbida e sinuosa, questa chaise longue scultorea riproduce un'onda che sembra fluttuare nello spazio con cui scambia incessantemente riflessi di luce, esaltati ancor di più dalla finitura a specchio.

Ogni pezzo è numerato e realizzato artigianalmente in acciaio, su specifiche richieste del cliente.



Caratteristiche

Materiale:	» Acciaio inox » Acciaio al carbonio
Finiture:	» Lucida a specchio » Satinata » Verniciata
Tipo di ambienti:	» Da interno
Dimensioni versione Standard:	» (205 x 84 x h 64) cm.
Dimensioni versione Mini:	» (205 x 75 x h 56) cm.
Accessori:	» Cuscineria in memory foam con imbottiture in pelle